

## 智慧型手機 APP 捐款-「家扶基金會-愛心捐款」

Android 手機請至「Play 商店」，iPhone 請至「APP store」下載「行動比爾」。

關鍵字搜尋：「行動比爾」、「家扶捐款」，但不建議使用手機螢幕 3.5 吋(含以下)者。

### 【不定期捐款者】

使用者可利用智慧型手機下載「行動比爾」點選進入「家扶基金會-愛心捐款」，即可持手機產生之代繳條碼至全家便利商店臨櫃捐款。

操作說明：

1. 下載並安裝「行動比爾」

2. 點選「家扶基金會-愛心捐款」

3. 點選開通服務



4. 選擇是否需開立收據，並鍵入捐款人相關資料點選「確認」送出，並請確認金額是否正確。




5. 點擊待繳列表中之捐款單，可以觀看明細並產生繳費條碼。

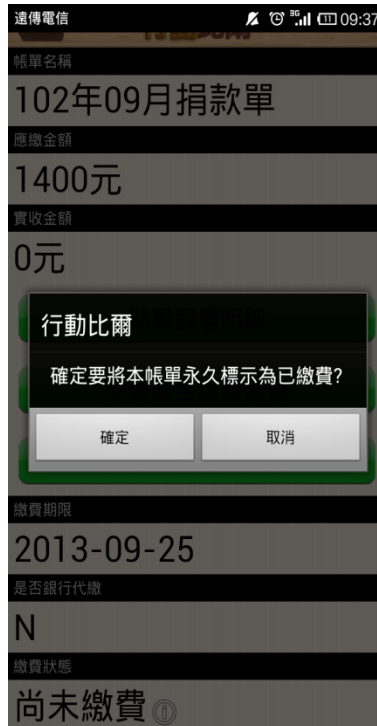


6. 持此條碼至全家便利商店櫃台捐款(請將手機亮度調至最高)，條碼呈現畫面一律為橫的。


\*\*注意：所產生之條碼，繳費期限僅至當日晚上 23:59 至全家或 7-11 繳交\*\*



### 7. 點擊為已繳費(避免重覆捐款)



### 8. 點擊「帳單狀態」的相機圖示，拍照後儲存繳費證明。



9. 點擊「觀看明細」可看到捐款相關資訊



The screenshot shows the '行動比爾' app interface. At the top, there are social media icons and a '返回' button. The main content is a list of donation details:

用戶號碼	8820021003000003
捐款期限	1021004
捐款金額	100
捐款用途與金額1	急難救助金愛心捐款
家扶是否收到捐款	N

10. 點擊「新增捐款單」即可再新增一筆捐款



The screenshot shows the '新增捐款單' screen in the app. At the top, there are social media icons, a '返回' button, and the title '家扶基金會-愛心捐款' with a '更多' button. Below the title, there are icons for '公告', '待繳', and '全部'. A green button labeled '新增捐款單' is prominent. Below it, there is a red icon of a document with an arrow, followed by the text:

**102年10月捐款單**  
捐款編號:8820021007000003  
金額:300元

感謝您透過「行動比爾」進行愛心捐款，以協助家扶基金會從事保護兒童工作！  
若有其他相關問題請詳見智慧型手機 APP 捐款之 Q&A。  
或請您與我們聯絡，聯絡電話：04-22061234#115 主計處。

再次感謝善心的您

家扶基金會  
敬祝您閤家平安喜樂！